

COMUNE DI SALO'

Consultazioni del 24 e 25 febbraio 2013


Amministrative Regionali




SCRUTINIO

Sezioni 10 su 10

Elettori		Votanti		Schede bianche	70 - 1.07%
Maschi	3916	Maschi	3072 - 78.45%	Schede nulle	88 - 1.35%
Femmine	4592	Femmine	3466 - 75.48%	Voti contestati e non assegnati	0 - 0.00%
Totale	8508	Totale	6538 - 76.85%	Voti nulli	0 - 0.00%
Totale voti validi 6380 - 97.58%				Totale voti di lista 6090 - 93.15%	

Candidato	Voti	%
Silvana CARCANO	832	13.04%
Umberto Riccardo Rinaldo Maria AMBROSOLI	2192	34.36%
Roberto Ernesto MARONI	2950	46.24%
Gabriele ALBERTINI	273	4.28%
Carlo Maria Achille PINARDI	133	2.08%

Candidato	Totale voti	% sul totale voti validi	Voti di lista	% dei voti di lista	Voti diretti	% dei voti diretti
Silvana CARCANO	832	13.04%	833	13.68%	0	0.00%
Lista			Voti	% sul totale voti validi	% sul totale voti di lista	% sui voti di lista collegati
 MOVIMENTO 5 STELLE			833	13.06%	13.68%	100.00%

Candidato	Totale voti	% sul totale voti validi	Voti di lista	% dei voti di lista	Voti diretti	% dei voti diretti
Umberto Riccardo Rinaldo Maria AMBROSOLI	2192	34.36%	2052	33.69%	0	0.00%
Lista			Voti	% sul totale voti validi	% sul totale voti di lista	% sui voti di lista collegati
 ITALIA DEI VALORI			39	0.61%	0.64%	1.90%
 CENTRO POPOLARE LOMBARDO			53	0.83%	0.87%	2.58%
 ETICO A SINISTRA			23	0.36%	0.38%	1.12%




COMUNE DI SALO'








Consultazioni del 24 e 25 febbraio 2013



Amministrative Regionali

SCRUTINIO

Sezioni 10 su 10

Lista	Voti	% sul totale voti validi	% sul totale voti di lista	% sui voti di lista collegati
 PATTO CIVICO	427	6.69%	7.01%	20.81%
 SINISTRA ECOLOGIA LIBERTA'	118	1.85%	1.94%	5.75%
 PARTITO DEMOCRATICO	1392	21.82%	22.86%	67.84%

Candidato	Totale voti	% sul totale voti validi	Voti di lista	% dei voti di lista	Voti diretti	% dei voti diretti
Roberto Ernesto MARONI	2950	46.24%	2816	46.24%	0	0.00%
Lista	Voti	% sul totale voti validi	% sul totale voti di lista	% sui voti di lista collegati		
 ALLEANZA ECOLOGICA	8	0.13%	0.13%	0.28%		
 LEGA NORD	760	11.91%	12.48%	26.99%		
 MARONI PRESIDENTE	677	10.61%	11.12%	24.04%		
 PENSIONATI	58	0.91%	0.95%	2.06%		
 FRATELLI D'ITALIA	134	2.10%	2.20%	4.76%		
 IL POPOLO DELLA LIBERTA'	1143	17.92%	18.77%	40.59%		
 TREMONTI 3L	36	0.56%	0.59%	1.28%		

Candidato	Totale voti	% sul totale voti validi	Voti di lista	% dei voti di lista	Voti diretti	% dei voti diretti
Gabriele ALBERTINI	273	4.28%	253	4.15%	0	0.00%
Lista	Voti	% sul totale voti validi	% sul totale voti di lista	% sui voti di lista collegati		
 LOMBARDIA CIVICA	153	2.40%	2.51%	60.47%		
 UNIONE DI CENTRO	100	1.57%	1.64%	39.53%		


COMUNE DI SALO'

Consultazioni del 24 e 25 febbraio 2013

Amministrative Regionali

SCRUTINIO

Sezioni 10 su 10

Candidato	Totale voti	% sul totale voti validi	Voti di lista	% dei voti di lista	Voti diretti	% dei voti diretti
Carlo Maria Achille PINARDI	133	2.08%	136	2.23%	0	0.00%
Lista			Voti	% sul totale voti validi	% sul totale voti di lista	% sui voti di lista collegati
 FARE PER FERMARE IL DECLINO			136	2.13%	2.23%	100.00%

COMUNE DI SALO'

Consultazioni del 24 e 25 febbraio 2013


Amministrative Regionali




SCRUTINIO

Sezione 1 - Istituto Tecnico Battisti

Elettori		Votanti		Schede bianche	3 - 0.57%
Maschi	358	Maschi	235 - 65.64%	Schede nulle	2 - 0.38%
Femmine	437	Femmine	291 - 66.59%	Voti contestati e non assegnati	0 - 0.00%
Totale	795	Totale	526 - 66.16%	Voti nulli	0 - 0.00%
Totale voti validi 521 - 99.05%				Totale voti di lista 508 - 96.58%	

Candidato	Voti	%
Silvana CARCANO	75	14.40%
Umberto Riccardo Rinaldo Maria AMBROSOLI	146	28.02%
Roberto Ernesto MARONI	268	51.44%
Gabriele ALBERTINI	24	4.61%
Carlo Maria Achille PINARDI	8	1.54%

Candidato	Totale voti	% sul totale voti validi	Voti di lista	% dei voti di lista	Voti diretti	% dei voti diretti
Silvana CARCANO	75	14.40%	76	14.96%	0	0.00%
Lista			Voti	% sul totale voti validi	% sul totale voti di lista	% sui voti di lista collegati
 MOVIMENTO 5 STELLE			76	14.59%	14.96%	100.00%

Candidato	Totale voti	% sul totale voti validi	Voti di lista	% dei voti di lista	Voti diretti	% dei voti diretti
Umberto Riccardo Rinaldo Maria AMBROSOLI	146	28.02%	142	27.95%	0	0.00%
Lista			Voti	% sul totale voti validi	% sul totale voti di lista	% sui voti di lista collegati
 ITALIA DEI VALORI			1	0.19%	0.20%	0.70%
 CENTRO POPOLARE LOMBARDO			9	1.73%	1.77%	6.34%
 ETICO A SINISTRA			0	0.00%	0.00%	0.00%




COMUNE DI SALO'








Consultazioni del 24 e 25 febbraio 2013



Amministrative Regionali

SCRUTINIO

Sezione 1 - Istituto Tecnico Battisti

Lista	Voti	% sul totale voti validi	% sul totale voti di lista	% sui voti di lista collegati
 PATTO CIVICO	37	7.10%	7.28%	26.06%
 SINISTRA ECOLOGIA LIBERTA'	5	0.96%	0.98%	3.52%
 PARTITO DEMOCRATICO	90	17.27%	17.72%	63.38%

Candidato	Totale voti	% sul totale voti validi	Voti di lista	% dei voti di lista	Voti diretti	% dei voti diretti
Roberto Ernesto MARONI	268	51.44%	259	50.98%	0	0.00%
Lista			Voti	% sul totale voti validi	% sul totale voti di lista	% sui voti di lista collegati
 ALLEANZA ECOLOGICA			0	0.00%	0.00%	0.00%
 LEGA NORD			69	13.24%	13.58%	26.64%
 MARONI PRESIDENTE			69	13.24%	13.58%	26.64%
 PENSIONATI			3	0.58%	0.59%	1.16%
 FRATELLI D'ITALIA			18	3.45%	3.54%	6.95%
 IL POPOLO DELLA LIBERTA'			98	18.81%	19.29%	37.84%
 TREMONTI 3L			2	0.38%	0.39%	0.77%

Candidato	Totale voti	% sul totale voti validi	Voti di lista	% dei voti di lista	Voti diretti	% dei voti diretti
Gabriele ALBERTINI	24	4.61%	22	4.33%	0	0.00%
Lista			Voti	% sul totale voti validi	% sul totale voti di lista	% sui voti di lista collegati
 LOMBARDIA CIVICA			13	2.50%	2.56%	59.09%
 UNIONE DI CENTRO			9	1.73%	1.77%	40.91%


COMUNE DI SALO'

Consultazioni del 24 e 25 febbraio 2013

Amministrative Regionali

SCRUTINIO

Sezione 1 - Istituto Tecnico Battisti

Candidato	Totale voti	% sul totale voti validi	Voti di lista	% dei voti di lista	Voti diretti	% dei voti diretti
Carlo Maria Achille PINARDI	8	1.54%	9	1.77%	0	0.00%
Lista			Voti	% sul totale voti validi	% sul totale voti di lista	% sui voti di lista collegati
 FARE PER FERMARE IL DECLINO			9	1.73%	1.77%	100.00%

COMUNE DI SALO'

Consultazioni del 24 e 25 febbraio 2013


Amministrative Regionali




SCRUTINIO

Sezione 2 - Istituto Tecnico Battisti

Elettori		Votanti		Schede bianche	4 - 0.68%
Maschi	383	Maschi	285 - 74.41%	Schede nulle	7 - 1.19%
Femmine	400	Femmine	304 - 76.00%	Voti contestati e non assegnati	0 - 0.00%
Totale	783	Totale	589 - 75.22%	Voti nulli	0 - 0.00%
Totale voti validi 578 - 98.13%				Totale voti di lista 542 - 92.02%	

Candidato	Voti	%
Silvana CARCANO	66	11.42%
Umberto Riccardo Rinaldo Maria AMBROSOLI	167	28.89%
Roberto Ernesto MARONI	304	52.60%
Gabriele ALBERTINI	23	3.98%
Carlo Maria Achille PINARDI	18	3.11%

Candidato	Totale voti	% sul totale voti validi	Voti di lista	% dei voti di lista	Voti diretti	% dei voti diretti
Silvana CARCANO	66	11.42%	68	12.55%	0	0.00%
Lista			Voti	% sul totale voti validi	% sul totale voti di lista	% sui voti di lista collegati
 MOVIMENTO 5 STELLE			68	11.76%	12.55%	100.00%

Candidato	Totale voti	% sul totale voti validi	Voti di lista	% dei voti di lista	Voti diretti	% dei voti diretti
Umberto Riccardo Rinaldo Maria AMBROSOLI	167	28.89%	148	27.31%	0	0.00%
Lista			Voti	% sul totale voti validi	% sul totale voti di lista	% sui voti di lista collegati
 ITALIA DEI VALORI			2	0.35%	0.37%	1.35%
 CENTRO POPOLARE LOMBARDO			9	1.56%	1.66%	6.08%
 ETICO A SINISTRA			0	0.00%	0.00%	0.00%




COMUNE DI SALO'








Consultazioni del 24 e 25 febbraio 2013



Amministrative Regionali

SCRUTINIO

Sezione 2 - Istituto Tecnico Battisti

Lista	Voti	% sul totale voti validi	% sul totale voti di lista	% sui voti di lista collegati
 PATTO CIVICO	38	6.57%	7.01%	25.68%
 SINISTRA ECOLOGIA LIBERTA'	8	1.38%	1.48%	5.41%
 PARTITO DEMOCRATICO	91	15.74%	16.79%	61.49%

Candidato	Totale voti	% sul totale voti validi	Voti di lista	% dei voti di lista	Voti diretti	% dei voti diretti
Roberto Ernesto MARONI	304	52.60%	285	52.58%	0	0.00%
Lista			Voti	% sul totale voti validi	% sul totale voti di lista	% sui voti di lista collegati
 ALLEANZA ECOLOGICA			1	0.17%	0.18%	0.35%
 LEGA NORD			65	11.25%	11.99%	22.81%
 MARONI PRESIDENTE			68	11.76%	12.55%	23.86%
 PENSIONATI			1	0.17%	0.18%	0.35%
 FRATELLI D'ITALIA			20	3.46%	3.69%	7.02%
 IL POPOLO DELLA LIBERTA'			121	20.93%	22.32%	42.46%
 TREMONTI 3L			9	1.56%	1.66%	3.16%

Candidato	Totale voti	% sul totale voti validi	Voti di lista	% dei voti di lista	Voti diretti	% dei voti diretti
Gabriele ALBERTINI	23	3.98%	23	4.24%	0	0.00%
Lista			Voti	% sul totale voti validi	% sul totale voti di lista	% sui voti di lista collegati
 LOMBARDIA CIVICA			17	2.94%	3.14%	73.91%
 UNIONE DI CENTRO			6	1.04%	1.11%	26.09%


COMUNE DI SALO'

Consultazioni del 24 e 25 febbraio 2013

Amministrative Regionali

SCRUTINIO

Sezione 2 - Istituto Tecnico Battisti

Candidato	Totale voti	% sul totale voti validi	Voti di lista	% dei voti di lista	Voti diretti	% dei voti diretti
Carlo Maria Achille PINARDI	18	3.11%	18	3.32%	0	0.00%
Lista			Voti	% sul totale voti validi	% sul totale voti di lista	% sui voti di lista collegati
 FARE PER FERMARE IL DECLINO			18	3.11%	3.32%	100.00%

COMUNE DI SALO'

Consultazioni del 24 e 25 febbraio 2013


Amministrative Regionali




SCRUTINIO

Sezione 3 - Istituto Tecnico Battisti

Elettori		Votanti			
Maschi	420	Maschi	325 - 77.38%	Schede bianche	4 - 0.58%
Femmine	494	Femmine	364 - 73.68%	Schede nulle	20 - 2.90%
Totale	914	Totale	689 - 75.38%	Voti contestati e non assegnati	0 - 0.00%
Totale voti validi 665 - 96.52%				Voti nulli	0 - 0.00%
				Totale voti di lista 625 - 90.71%	

Candidato	Voti	%
Silvana CARCANO	87	13.08%
Umberto Riccardo Rinaldo Maria AMBROSOLI	243	36.54%
Roberto Ernesto MARONI	306	46.02%
Gabriele ALBERTINI	14	2.11%
Carlo Maria Achille PINARDI	15	2.26%

Candidato	Totale voti	% sul totale voti validi	Voti di lista	% dei voti di lista	Voti diretti	% dei voti diretti
Silvana CARCANO	87	13.08%	85	13.60%	0	0.00%
Lista			Voti	% sul totale voti validi	% sul totale voti di lista	% sui voti di lista collegati
 MOVIMENTO 5 STELLE			85	12.78%	13.60%	100.00%

Candidato	Totale voti	% sul totale voti validi	Voti di lista	% dei voti di lista	Voti diretti	% dei voti diretti
Umberto Riccardo Rinaldo Maria AMBROSOLI	243	36.54%	227	36.32%	0	0.00%
Lista			Voti	% sul totale voti validi	% sul totale voti di lista	% sui voti di lista collegati
 ITALIA DEI VALORI			4	0.60%	0.64%	1.76%
 CENTRO POPOLARE LOMBARDO			1	0.15%	0.16%	0.44%
 ETICO A SINISTRA			1	0.15%	0.16%	0.44%




COMUNE DI SALO'








Consultazioni del 24 e 25 febbraio 2013



Amministrative Regionali

SCRUTINIO

Sezione 3 - Istituto Tecnico Battisti

Lista	Voti	% sul totale voti validi	% sul totale voti di lista	% sui voti di lista collegati
 PATTO CIVICO	45	6.77%	7.20%	19.82%
 SINISTRA ECOLOGIA LIBERTA'	16	2.41%	2.56%	7.05%
 PARTITO DEMOCRATICO	160	24.06%	25.60%	70.48%

Candidato	Totale voti	% sul totale voti validi	Voti di lista	% dei voti di lista	Voti diretti	% dei voti diretti
Roberto Ernesto MARONI	306	46.02%	284	45.44%	0	0.00%
Lista			Voti	% sul totale voti validi	% sul totale voti di lista	% sui voti di lista collegati
 ALLEANZA ECOLOGICA			0	0.00%	0.00%	0.00%
 LEGA NORD			67	10.08%	10.72%	23.59%
 MARONI PRESIDENTE			69	10.38%	11.04%	24.30%
 PENSIONATI			0	0.00%	0.00%	0.00%
 FRATELLI D'ITALIA			17	2.56%	2.72%	5.99%
 IL POPOLO DELLA LIBERTA'			131	19.70%	20.96%	46.13%
 TREMONTI 3L			0	0.00%	0.00%	0.00%

Candidato	Totale voti	% sul totale voti validi	Voti di lista	% dei voti di lista	Voti diretti	% dei voti diretti
Gabriele ALBERTINI	14	2.11%	13	2.08%	0	0.00%
Lista			Voti	% sul totale voti validi	% sul totale voti di lista	% sui voti di lista collegati
 LOMBARDIA CIVICA			9	1.35%	1.44%	69.23%
 UNIONE DI CENTRO			4	0.60%	0.64%	30.77%


COMUNE DI SALO'

Consultazioni del 24 e 25 febbraio 2013

Amministrative Regionali

SCRUTINIO

Sezione 3 - Istituto Tecnico Battisti

Candidato	Totale voti	% sul totale voti validi	Voti di lista	% dei voti di lista	Voti diretti	% dei voti diretti
Carlo Maria Achille PINARDI	15	2.26%	16	2.56%	0	0.00%
Lista			Voti	% sul totale voti validi	% sul totale voti di lista	% sui voti di lista collegati
 FARE PER FERMARE IL DECLINO			16	2.41%	2.56%	100.00%

COMUNE DI SALO'

Consultazioni del 24 e 25 febbraio 2013


Amministrative Regionali




SCRUTINIO

Sezione 4 - Istituto Tecnico Battisti

Elettori		Votanti		Schede bianche	8 - 1.05%
Maschi	406	Maschi	330 - 81.28%	Schede nulle	10 - 1.31%
Femmine	559	Femmine	434 - 77.64%	Voti contestati e non assegnati	0 - 0.00%
Totale	965	Totale	764 - 79.17%	Voti nulli	0 - 0.00%
Totale voti validi 746 - 97.64%				Totale voti di lista 701 - 91.75%	

Candidato	Voti	%
Silvana CARCANO	80	10.72%
Umberto Riccardo Rinaldo Maria AMBROSOLI	280	37.53%
Roberto Ernesto MARONI	312	41.82%
Gabriele ALBERTINI	61	8.18%
Carlo Maria Achille PINARDI	13	1.74%

Candidato	Totale voti	% sul totale voti validi	Voti di lista	% dei voti di lista	Voti diretti	% dei voti diretti
Silvana CARCANO	80	10.72%	80	11.41%	0	0.00%
Lista			Voti	% sul totale voti validi	% sul totale voti di lista	% sui voti di lista collegati
 MOVIMENTO 5 STELLE			80	10.72%	11.41%	100.00%

Candidato	Totale voti	% sul totale voti validi	Voti di lista	% dei voti di lista	Voti diretti	% dei voti diretti
Umberto Riccardo Rinaldo Maria AMBROSOLI	280	37.53%	261	37.23%	0	0.00%
Lista			Voti	% sul totale voti validi	% sul totale voti di lista	% sui voti di lista collegati
 ITALIA DEI VALORI			4	0.54%	0.57%	1.53%
 CENTRO POPOLARE LOMBARDO			9	1.21%	1.28%	3.45%
 ETICO A SINISTRA			3	0.40%	0.43%	1.15%




COMUNE DI SALO'








Consultazioni del 24 e 25 febbraio 2013



Amministrative Regionali

SCRUTINIO

Sezione 4 - Istituto Tecnico Battisti

Lista	Voti	% sul totale voti validi	% sul totale voti di lista	% sui voti di lista collegati
 PATTO CIVICO	51	6.84%	7.28%	19.54%
 SINISTRA ECOLOGIA LIBERTA'	17	2.28%	2.43%	6.51%
 PARTITO DEMOCRATICO	177	23.73%	25.25%	67.82%

Candidato	Totale voti	% sul totale voti validi	Voti di lista	% dei voti di lista	Voti diretti	% dei voti diretti
Roberto Ernesto MARONI	312	41.82%	290	41.37%	0	0.00%
Lista			Voti	% sul totale voti validi	% sul totale voti di lista	% sui voti di lista collegati
 ALLEANZA ECOLOGICA			1	0.13%	0.14%	0.34%
 LEGA NORD			79	10.59%	11.27%	27.24%
 MARONI PRESIDENTE			72	9.65%	10.27%	24.83%
 PENSIONATI			6	0.80%	0.86%	2.07%
 FRATELLI D'ITALIA			12	1.61%	1.71%	4.14%
 IL POPOLO DELLA LIBERTA'			118	15.82%	16.83%	40.69%
 TREMONTI 3L			2	0.27%	0.29%	0.69%

Candidato	Totale voti	% sul totale voti validi	Voti di lista	% dei voti di lista	Voti diretti	% dei voti diretti
Gabriele ALBERTINI	61	8.18%	57	8.13%	0	0.00%
Lista			Voti	% sul totale voti validi	% sul totale voti di lista	% sui voti di lista collegati
 LOMBARDIA CIVICA			34	4.56%	4.85%	59.65%
 UNIONE DI CENTRO			23	3.08%	3.28%	40.35%


COMUNE DI SALO'

Consultazioni del 24 e 25 febbraio 2013

Amministrative Regionali

SCRUTINIO

Sezione 4 - Istituto Tecnico Battisti

Candidato	Totale voti	% sul totale voti validi	Voti di lista	% dei voti di lista	Voti diretti	% dei voti diretti
Carlo Maria Achille PINARDI	13	1.74%	13	1.85%	0	0.00%
Lista			Voti	% sul totale voti validi	% sul totale voti di lista	% sui voti di lista collegati
 FARE PER FERMARE IL DECLINO			13	1.74%	1.85%	100.00%

COMUNE DI SALO'

Consultazioni del 24 e 25 febbraio 2013


Amministrative Regionali




SCRUTINIO

Sezione 5 - Scuole elementari due Pini

Elettori		Votanti		Schede bianche	8 - 1.39%
Maschi	362	Maschi	295 - 81.49%	Schede nulle	8 - 1.39%
Femmine	369	Femmine	280 - 75.88%	Voti contestati e non assegnati	0 - 0.00%
Totale	731	Totale	575 - 78.66%	Voti nulli	0 - 0.00%
Totale voti validi 559 - 97.22%				Totale voti di lista 539 - 93.74%	

Candidato	Voti	%
Silvana CARCANO	102	18.25%
Umberto Riccardo Rinaldo Maria AMBROSOLI	158	28.26%
Roberto Ernesto MARONI	264	47.23%
Gabriele ALBERTINI	19	3.40%
Carlo Maria Achille PINARDI	16	2.86%

Candidato	Totale voti	% sul totale voti validi	Voti di lista	% dei voti di lista	Voti diretti	% dei voti diretti
Silvana CARCANO	102	18.25%	101	18.74%	0	0.00%
Lista			Voti	% sul totale voti validi	% sul totale voti di lista	% sui voti di lista collegati
 MOVIMENTO 5 STELLE			101	18.07%	18.74%	100.00%

Candidato	Totale voti	% sul totale voti validi	Voti di lista	% dei voti di lista	Voti diretti	% dei voti diretti
Umberto Riccardo Rinaldo Maria AMBROSOLI	158	28.26%	151	28.01%	0	0.00%
Lista			Voti	% sul totale voti validi	% sul totale voti di lista	% sui voti di lista collegati
 ITALIA DEI VALORI			5	0.89%	0.93%	3.31%
 CENTRO POPOLARE LOMBARDO			0	0.00%	0.00%	0.00%
 ETICO A SINISTRA			0	0.00%	0.00%	0.00%




COMUNE DI SALO'








Consultazioni del 24 e 25 febbraio 2013



Amministrative Regionali

SCRUTINIO

Sezione 5 - Scuole elementari due Pini

Lista	Voti	% sul totale voti validi	% sul totale voti di lista	% sui voti di lista collegati
 PATTO CIVICO	34	6.08%	6.31%	22.52%
 SINISTRA ECOLOGIA LIBERTA'	7	1.25%	1.30%	4.64%
 PARTITO DEMOCRATICO	105	18.78%	19.48%	69.54%

Candidato	Totale voti	% sul totale voti validi	Voti di lista	% dei voti di lista	Voti diretti	% dei voti diretti
Roberto Ernesto MARONI	264	47.23%	253	46.94%	0	0.00%
Lista	Voti	% sul totale voti validi	% sul totale voti di lista	% sui voti di lista collegati		
 ALLEANZA ECOLOGICA	0	0.00%	0.00%	0.00%		
 LEGA NORD	76	13.60%	14.10%	30.04%		
 MARONI PRESIDENTE	52	9.30%	9.65%	20.55%		
 PENSIONATI	3	0.54%	0.56%	1.19%		
 FRATELLI D'ITALIA	6	1.07%	1.11%	2.37%		
 IL POPOLO DELLA LIBERTA'	110	19.68%	20.41%	43.48%		
 TREMONTI 3L	6	1.07%	1.11%	2.37%		

Candidato	Totale voti	% sul totale voti validi	Voti di lista	% dei voti di lista	Voti diretti	% dei voti diretti
Gabriele ALBERTINI	19	3.40%	18	3.34%	0	0.00%
Lista	Voti	% sul totale voti validi	% sul totale voti di lista	% sui voti di lista collegati		
 LOMBARDIA CIVICA	13	2.33%	2.41%	72.22%		
 UNIONE DI CENTRO	5	0.89%	0.93%	27.78%		


COMUNE DI SALO'

Consultazioni del 24 e 25 febbraio 2013

Amministrative Regionali

SCRUTINIO

Sezione 5 - Scuole elementari due Pini

Candidato	Totale voti	% sul totale voti validi	Voti di lista	% dei voti di lista	Voti diretti	% dei voti diretti
Carlo Maria Achille PINARDI	16	2.86%	16	2.97%	0	0.00%
Lista			Voti	% sul totale voti validi	% sul totale voti di lista	% sui voti di lista collegati
 FARE PER FERMARE IL DECLINO			16	2.86%	2.97%	100.00%

COMUNE DI SALO'

Consultazioni del 24 e 25 febbraio 2013


Amministrative Regionali




SCRUTINIO

Sezione 6 - Scuole elementari due Pini

Elettori		Votanti		Schede bianche	11 - 1.67%
Maschi	392	Maschi	313 - 79.85%	Schede nulle	2 - 0.30%
Femmine	451	Femmine	346 - 76.72%	Voti contestati e non assegnati	0 - 0.00%
Totale	843	Totale	659 - 78.17%	Voti nulli	0 - 0.00%
Totale voti validi 646 - 98.03%				Totale voti di lista 623 - 94.54%	

Candidato	Voti	%
Silvana CARCANO	78	12.07%
Umberto Riccardo Rinaldo Maria AMBROSOLI	211	32.66%
Roberto Ernesto MARONI	315	48.76%
Gabriele ALBERTINI	28	4.33%
Carlo Maria Achille PINARDI	14	2.17%

Candidato	Totale voti	% sul totale voti validi	Voti di lista	% dei voti di lista	Voti diretti	% dei voti diretti
Silvana CARCANO	78	12.07%	78	12.52%	0	0.00%
Lista			Voti	% sul totale voti validi	% sul totale voti di lista	% sui voti di lista collegati
 MOVIMENTO 5 STELLE			78	12.07%	12.52%	100.00%

Candidato	Totale voti	% sul totale voti validi	Voti di lista	% dei voti di lista	Voti diretti	% dei voti diretti
Umberto Riccardo Rinaldo Maria AMBROSOLI	211	32.66%	198	31.78%	0	0.00%
Lista			Voti	% sul totale voti validi	% sul totale voti di lista	% sui voti di lista collegati
 ITALIA DEI VALORI			3	0.46%	0.48%	1.52%
 CENTRO POPOLARE LOMBARDO			4	0.62%	0.64%	2.02%
 ETICO A SINISTRA			0	0.00%	0.00%	0.00%




COMUNE DI SALO'








Consultazioni del 24 e 25 febbraio 2013



Amministrative Regionali

SCRUTINIO

Sezione 6 - Scuole elementari due Pini

Lista	Voti	% sul totale voti validi	% sul totale voti di lista	% sui voti di lista collegati
 PATTO CIVICO	38	5.88%	6.10%	19.19%
 SINISTRA ECOLOGIA LIBERTA'	8	1.24%	1.28%	4.04%
 PARTITO DEMOCRATICO	145	22.45%	23.27%	73.23%

Candidato	Totale voti	% sul totale voti validi	Voti di lista	% dei voti di lista	Voti diretti	% dei voti diretti
Roberto Ernesto MARONI	315	48.76%	307	49.28%	0	0.00%
Lista			Voti	% sul totale voti validi	% sul totale voti di lista	% sui voti di lista collegati
 ALLEANZA ECOLOGICA			2	0.31%	0.32%	0.65%
 LEGA NORD			83	12.85%	13.32%	27.04%
 MARONI PRESIDENTE			84	13.00%	13.48%	27.36%
 PENSIONATI			10	1.55%	1.61%	3.26%
 FRATELLI D'ITALIA			17	2.63%	2.73%	5.54%
 IL POPOLO DELLA LIBERTA'			108	16.72%	17.34%	35.18%
 TREMONTI 3L			3	0.46%	0.48%	0.98%

Candidato	Totale voti	% sul totale voti validi	Voti di lista	% dei voti di lista	Voti diretti	% dei voti diretti
Gabriele ALBERTINI	28	4.33%	26	4.17%	0	0.00%
Lista			Voti	% sul totale voti validi	% sul totale voti di lista	% sui voti di lista collegati
 LOMBARDIA CIVICA			16	2.48%	2.57%	61.54%
 UNIONE DI CENTRO			10	1.55%	1.61%	38.46%


COMUNE DI SALO'

Consultazioni del 24 e 25 febbraio 2013

Amministrative Regionali

SCRUTINIO

Sezione 6 - Scuole elementari due Pini

Candidato	Totale voti	% sul totale voti validi	Voti di lista	% dei voti di lista	Voti diretti	% dei voti diretti
Carlo Maria Achille PINARDI	14	2.17%	14	2.25%	0	0.00%
Lista			Voti	% sul totale voti validi	% sul totale voti di lista	% sui voti di lista collegati
 FARE PER FERMARE IL DECLINO			14	2.17%	2.25%	100.00%

COMUNE DI SALO'

Consultazioni del 24 e 25 febbraio 2013


Amministrative Regionali




SCRUTINIO

Sezione 7 - Istituto Tecnico Battisti

Elettori		Votanti		Schede bianche	9 - 1.17%
Maschi	438	Maschi	348 - 79.45%	Schede nulle	10 - 1.30%
Femmine	535	Femmine	419 - 78.32%	Voti contestati e non assegnati	0 - 0.00%
Totale	973	Totale	767 - 78.83%	Voti nulli	0 - 0.00%
Totale voti validi 748 - 97.52%				Totale voti di lista 713 - 92.96%	

Candidato	Voti	%
Silvana CARCANO	100	13.37%
Umberto Riccardo Rinaldo Maria AMBROSOLI	279	37.30%
Roberto Ernesto MARONI	308	41.18%
Gabriele ALBERTINI	42	5.61%
Carlo Maria Achille PINARDI	19	2.54%

Candidato	Totale voti	% sul totale voti validi	Voti di lista	% dei voti di lista	Voti diretti	% dei voti diretti
Silvana CARCANO	100	13.37%	101	14.17%	0	0.00%
Lista			Voti	% sul totale voti validi	% sul totale voti di lista	% sui voti di lista collegati
 MOVIMENTO 5 STELLE			101	13.50%	14.17%	100.00%

Candidato	Totale voti	% sul totale voti validi	Voti di lista	% dei voti di lista	Voti diretti	% dei voti diretti
Umberto Riccardo Rinaldo Maria AMBROSOLI	279	37.30%	254	35.62%	0	0.00%
Lista			Voti	% sul totale voti validi	% sul totale voti di lista	% sui voti di lista collegati
 ITALIA DEI VALORI			4	0.53%	0.56%	1.57%
 CENTRO POPOLARE LOMBARDO			10	1.34%	1.40%	3.94%
 ETICO A SINISTRA			3	0.40%	0.42%	1.18%




COMUNE DI SALO'








Consultazioni del 24 e 25 febbraio 2013



Amministrative Regionali

SCRUTINIO

Sezione 7 - Istituto Tecnico Battisti

Lista	Voti	% sul totale voti validi	% sul totale voti di lista	% sui voti di lista collegati
 PATTO CIVICO	54	7.22%	7.57%	21.26%
 SINISTRA ECOLOGIA LIBERTA'	11	1.47%	1.54%	4.33%
 PARTITO DEMOCRATICO	172	22.99%	24.12%	67.72%

Candidato	Totale voti	% sul totale voti validi	Voti di lista	% dei voti di lista	Voti diretti	% dei voti diretti
Roberto Ernesto MARONI	308	41.18%	301	42.22%	0	0.00%
Lista			Voti	% sul totale voti validi	% sul totale voti di lista	% sui voti di lista collegati
 ALLEANZA ECOLOGICA			0	0.00%	0.00%	0.00%
 LEGA NORD			79	10.56%	11.08%	26.25%
 MARONI PRESIDENTE			68	9.09%	9.54%	22.59%
 PENSIONATI			16	2.14%	2.24%	5.32%
 FRATELLI D'ITALIA			9	1.20%	1.26%	2.99%
 IL POPOLO DELLA LIBERTA'			127	16.98%	17.81%	42.19%
 TREMONTI 3L			2	0.27%	0.28%	0.66%

Candidato	Totale voti	% sul totale voti validi	Voti di lista	% dei voti di lista	Voti diretti	% dei voti diretti
Gabriele ALBERTINI	42	5.61%	37	5.19%	0	0.00%
Lista			Voti	% sul totale voti validi	% sul totale voti di lista	% sui voti di lista collegati
 LOMBARDIA CIVICA			19	2.54%	2.66%	51.35%
 UNIONE DI CENTRO			18	2.41%	2.52%	48.65%


COMUNE DI SALO'

Consultazioni del 24 e 25 febbraio 2013

Amministrative Regionali

SCRUTINIO

Sezione 7 - Istituto Tecnico Battisti

Candidato	Totale voti	% sul totale voti validi	Voti di lista	% dei voti di lista	Voti diretti	% dei voti diretti
Carlo Maria Achille PINARDI	19	2.54%	20	2.81%	0	0.00%
Lista			Voti	% sul totale voti validi	% sul totale voti di lista	% sui voti di lista collegati
 FARE PER FERMARE IL DECLINO			20	2.67%	2.81%	100.00%

COMUNE DI SALO'

Consultazioni del 24 e 25 febbraio 2013


Amministrative Regionali




SCRUTINIO

Sezione 8 - Scuole elementari due Pini

Elettori		Votanti		Schede bianche	3 - 0.47%
Maschi	364	Maschi	300 - 82.42%	Schede nulle	8 - 1.27%
Femmine	404	Femmine	332 - 82.18%	Voti contestati e non assegnati	0 - 0.00%
Totale	768	Totale	632 - 82.29%	Voti nulli	0 - 0.00%
Totale voti validi 621 - 98.26%				Totale voti di lista 596 - 94.30%	

Candidato	Voti	%
Silvana CARCANO	84	13.53%
Umberto Riccardo Rinaldo Maria AMBROSOLI	223	35.91%
Roberto Ernesto MARONI	291	46.86%
Gabriele ALBERTINI	18	2.90%
Carlo Maria Achille PINARDI	5	0.81%

Candidato	Totale voti	% sul totale voti validi	Voti di lista	% dei voti di lista	Voti diretti	% dei voti diretti
Silvana CARCANO	84	13.53%	83	13.93%	0	0.00%
Lista			Voti	% sul totale voti validi	% sul totale voti di lista	% sui voti di lista collegati
 MOVIMENTO 5 STELLE			83	13.37%	13.93%	100.00%

Candidato	Totale voti	% sul totale voti validi	Voti di lista	% dei voti di lista	Voti diretti	% dei voti diretti
Umberto Riccardo Rinaldo Maria AMBROSOLI	223	35.91%	214	35.91%	0	0.00%
Lista			Voti	% sul totale voti validi	% sul totale voti di lista	% sui voti di lista collegati
 ITALIA DEI VALORI			4	0.64%	0.67%	1.87%
 CENTRO POPOLARE LOMBARDO			4	0.64%	0.67%	1.87%
 ETICO A SINISTRA			7	1.13%	1.17%	3.27%




COMUNE DI SALO'








Consultazioni del 24 e 25 febbraio 2013



Amministrative Regionali

SCRUTINIO

Sezione 8 - Scuole elementari due Pini

Lista	Voti	% sul totale voti validi	% sul totale voti di lista	% sui voti di lista collegati
 PATTO CIVICO	49	7.89%	8.22%	22.90%
 SINISTRA ECOLOGIA LIBERTA'	10	1.61%	1.68%	4.67%
 PARTITO DEMOCRATICO	140	22.54%	23.49%	65.42%

Candidato	Totale voti	% sul totale voti validi	Voti di lista	% dei voti di lista	Voti diretti	% dei voti diretti
Roberto Ernesto MARONI	291	46.86%	278	46.64%	0	0.00%
Lista			Voti	% sul totale voti validi	% sul totale voti di lista	% sui voti di lista collegati
 ALLEANZA ECOLOGICA			1	0.16%	0.17%	0.36%
 LEGA NORD			84	13.53%	14.09%	30.22%
 MARONI PRESIDENTE			69	11.11%	11.58%	24.82%
 PENSIONATI			4	0.64%	0.67%	1.44%
 FRATELLI D'ITALIA			6	0.97%	1.01%	2.16%
 IL POPOLO DELLA LIBERTA'			113	18.20%	18.96%	40.65%
 TREMONTI 3L			1	0.16%	0.17%	0.36%

Candidato	Totale voti	% sul totale voti validi	Voti di lista	% dei voti di lista	Voti diretti	% dei voti diretti
Gabriele ALBERTINI	18	2.90%	16	2.68%	0	0.00%
Lista			Voti	% sul totale voti validi	% sul totale voti di lista	% sui voti di lista collegati
 LOMBARDIA CIVICA			11	1.77%	1.85%	68.75%
 UNIONE DI CENTRO			5	0.81%	0.84%	31.25%


COMUNE DI SALO'

Consultazioni del 24 e 25 febbraio 2013

Amministrative Regionali

SCRUTINIO

Sezione 8 - Scuole elementari due Pini

Candidato	Totale voti	% sul totale voti validi	Voti di lista	% dei voti di lista	Voti diretti	% dei voti diretti
Carlo Maria Achille PINARDI	5	0.81%	5	0.84%	0	0.00%
Lista			Voti	% sul totale voti validi	% sul totale voti di lista	% sui voti di lista collegati
 FARE PER FERMARE IL DECLINO			5	0.81%	0.84%	100.00%

COMUNE DI SALO'

Consultazioni del 24 e 25 febbraio 2013


Amministrative Regionali




SCRUTINIO

Sezione 9 - Scuole elementari due Pini

Elettori		Votanti		Schede bianche	11 - 1.44%
Maschi	454	Maschi	362 - 79.74%	Schede nulle	10 - 1.31%
Femmine	582	Femmine	402 - 69.07%	Voti contestati e non assegnati	0 - 0.00%
Totale	1036	Totale	764 - 73.75%	Voti nulli	0 - 0.00%
Totale voti validi 743 - 97.25%				Totale voti di lista 713 - 93.32%	

Candidato	Voti	%
Silvana CARCANO	92	12.38%
Umberto Riccardo Rinaldo Maria AMBROSOLI	213	28.67%
Roberto Ernesto MARONI	392	52.76%
Gabriele ALBERTINI	31	4.17%
Carlo Maria Achille PINARDI	15	2.02%

Candidato	Totale voti	% sul totale voti validi	Voti di lista	% dei voti di lista	Voti diretti	% dei voti diretti
Silvana CARCANO	92	12.38%	89	12.48%	0	0.00%
Lista			Voti	% sul totale voti validi	% sul totale voti di lista	% sui voti di lista collegati
 MOVIMENTO 5 STELLE			89	11.98%	12.48%	100.00%

Candidato	Totale voti	% sul totale voti validi	Voti di lista	% dei voti di lista	Voti diretti	% dei voti diretti
Umberto Riccardo Rinaldo Maria AMBROSOLI	213	28.67%	201	28.19%	0	0.00%
Lista			Voti	% sul totale voti validi	% sul totale voti di lista	% sui voti di lista collegati
 ITALIA DEI VALORI			3	0.40%	0.42%	1.49%
 CENTRO POPOLARE LOMBARDO			5	0.67%	0.70%	2.49%
 ETICO A SINISTRA			6	0.81%	0.84%	2.99%




COMUNE DI SALO'








Consultazioni del 24 e 25 febbraio 2013



Amministrative Regionali

SCRUTINIO

Sezione 9 - Scuole elementari due Pini

Lista	Voti	% sul totale voti validi	% sul totale voti di lista	% sui voti di lista collegati
 PATTO CIVICO	42	5.65%	5.89%	20.90%
 SINISTRA ECOLOGIA LIBERTA'	12	1.62%	1.68%	5.97%
 PARTITO DEMOCRATICO	133	17.90%	18.65%	66.17%

Candidato	Totale voti	% sul totale voti validi	Voti di lista	% dei voti di lista	Voti diretti	% dei voti diretti
Roberto Ernesto MARONI	392	52.76%	380	53.30%	0	0.00%
Lista			Voti	% sul totale voti validi	% sul totale voti di lista	% sui voti di lista collegati
 ALLEANZA ECOLOGICA			1	0.13%	0.14%	0.26%
 LEGA NORD			114	15.34%	15.99%	30.00%
 MARONI PRESIDENTE			87	11.71%	12.20%	22.89%
 PENSIONATI			8	1.08%	1.12%	2.11%
 FRATELLI D'ITALIA			17	2.29%	2.38%	4.47%
 IL POPOLO DELLA LIBERTA'			144	19.38%	20.20%	37.89%
 TREMONTI 3L			9	1.21%	1.26%	2.37%

Candidato	Totale voti	% sul totale voti validi	Voti di lista	% dei voti di lista	Voti diretti	% dei voti diretti
Gabriele ALBERTINI	31	4.17%	28	3.93%	0	0.00%
Lista			Voti	% sul totale voti validi	% sul totale voti di lista	% sui voti di lista collegati
 LOMBARDIA CIVICA			16	2.15%	2.24%	57.14%
 UNIONE DI CENTRO			12	1.62%	1.68%	42.86%


COMUNE DI SALO'

Consultazioni del 24 e 25 febbraio 2013

Amministrative Regionali

SCRUTINIO

Sezione 9 - Scuole elementari due Pini

Candidato	Totale voti	% sul totale voti validi	Voti di lista	% dei voti di lista	Voti diretti	% dei voti diretti
Carlo Maria Achille PINARDI	15	2.02%	15	2.10%	0	0.00%
Lista			Voti	% sul totale voti validi	% sul totale voti di lista	% sui voti di lista collegati
 FARE PER FERMARE IL DECLINO			15	2.02%	2.10%	100.00%

COMUNE DI SALO'

Consultazioni del 24 e 25 febbraio 2013


Amministrative Regionali




SCRUTINIO

Sezione 10 - Scuole elementari due Pini

Elettori		Votanti		Schede bianche	9 - 1.57%
Maschi	339	Maschi	279 - 82.30%	Schede nulle	11 - 1.92%
Femmine	361	Femmine	294 - 81.44%	Voti contestati e non assegnati	0 - 0.00%
Totale	700	Totale	573 - 81.86%	Voti nulli	0 - 0.00%
Totale voti validi 553 - 96.51%				Totale voti di lista 530 - 92.50%	

Candidato	Voti	%
Silvana CARCANO	68	12.30%
Umberto Riccardo Rinaldo Maria AMBROSOLI	272	49.19%
Roberto Ernesto MARONI	190	34.36%
Gabriele ALBERTINI	13	2.35%
Carlo Maria Achille PINARDI	10	1.81%

Candidato	Totale voti	% sul totale voti validi	Voti di lista	% dei voti di lista	Voti diretti	% dei voti diretti
Silvana CARCANO	68	12.30%	72	13.58%	0	0.00%
Lista			Voti	% sul totale voti validi	% sul totale voti di lista	% sui voti di lista collegati
 MOVIMENTO 5 STELLE			72	13.02%	13.58%	100.00%

Candidato	Totale voti	% sul totale voti validi	Voti di lista	% dei voti di lista	Voti diretti	% dei voti diretti
Umberto Riccardo Rinaldo Maria AMBROSOLI	272	49.19%	256	48.30%	0	0.00%
Lista			Voti	% sul totale voti validi	% sul totale voti di lista	% sui voti di lista collegati
 ITALIA DEI VALORI			9	1.63%	1.70%	3.52%
 CENTRO POPOLARE LOMBARDO			2	0.36%	0.38%	0.78%
 ETICO A SINISTRA			3	0.54%	0.57%	1.17%




COMUNE DI SALO'








Consultazioni del 24 e 25 febbraio 2013



Amministrative Regionali

SCRUTINIO

Sezione 10 - Scuole elementari due Pini

Lista	Voti	% sul totale voti validi	% sul totale voti di lista	% sui voti di lista collegati
 PATTO CIVICO	39	7.05%	7.36%	15.23%
 SINISTRA ECOLOGIA LIBERTA'	24	4.34%	4.53%	9.38%
 PARTITO DEMOCRATICO	179	32.37%	33.77%	69.92%

Candidato	Totale voti	% sul totale voti validi	Voti di lista	% dei voti di lista	Voti diretti	% dei voti diretti
Roberto Ernesto MARONI	190	34.36%	179	33.77%	0	0.00%
Lista	Voti	% sul totale voti validi	% sul totale voti di lista	% sui voti di lista collegati		
 ALLEANZA ECOLOGICA	2	0.36%	0.38%	1.12%		
 LEGA NORD	44	7.96%	8.30%	24.58%		
 MARONI PRESIDENTE	39	7.05%	7.36%	21.79%		
 PENSIONATI	7	1.27%	1.32%	3.91%		
 FRATELLI D'ITALIA	12	2.17%	2.26%	6.70%		
 IL POPOLO DELLA LIBERTA'	73	13.20%	13.77%	40.78%		
 TREMONTI 3L	2	0.36%	0.38%	1.12%		

Candidato	Totale voti	% sul totale voti validi	Voti di lista	% dei voti di lista	Voti diretti	% dei voti diretti
Gabriele ALBERTINI	13	2.35%	13	2.45%	0	0.00%
Lista	Voti	% sul totale voti validi	% sul totale voti di lista	% sui voti di lista collegati		
 LOMBARDIA CIVICA	5	0.90%	0.94%	38.46%		
 UNIONE DI CENTRO	8	1.45%	1.51%	61.54%		


COMUNE DI SALO'

Consultazioni del 24 e 25 febbraio 2013

Amministrative Regionali

SCRUTINIO

Sezione 10 - Scuole elementari due Pini

Candidato	Totale voti	% sul totale voti validi	Voti di lista	% dei voti di lista	Voti diretti	% dei voti diretti
Carlo Maria Achille PINARDI	10	1.81%	10	1.89%	0	0.00%
Lista			Voti	% sul totale voti validi	% sul totale voti di lista	% sui voti di lista collegati
 FARE PER FERMARE IL DECLINO			10	1.81%	1.89%	100.00%